

ハイパーサッシ

独自の設計仕様により、すぐれた性能を発揮。グレモン締り仕様でさらにグレードアップ



基本性能

| | |
|-----------|------------|
| 気密性 | A-4(2) |
| 水密性 | W-5(500) |
| 耐風圧性 | S-7(3600) |
| 遮音性 | T-1(25)※注1 |
| ※注1グレモン仕様 | |
| 防火性 | 防火設備(乙防) |

ガラス溝寸法


| | |
|-----|----------|
| 框ドア | 14・22・32 |
| FIX | 14・21・32 |

製品特長

本体構造(ハニカム芯材)

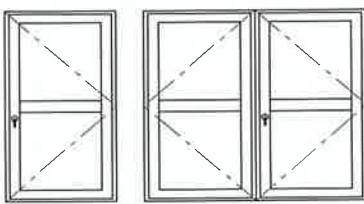
気密材(エンドレス)

グレモン締りハンドル

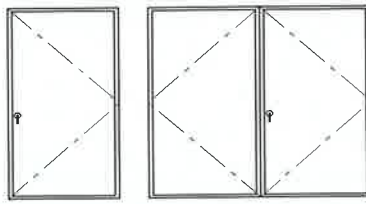


製品バリエーション

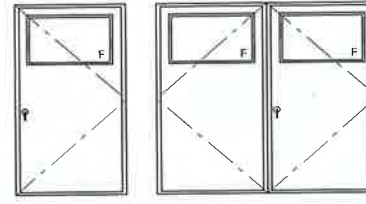
框ドア



フラッシュドア



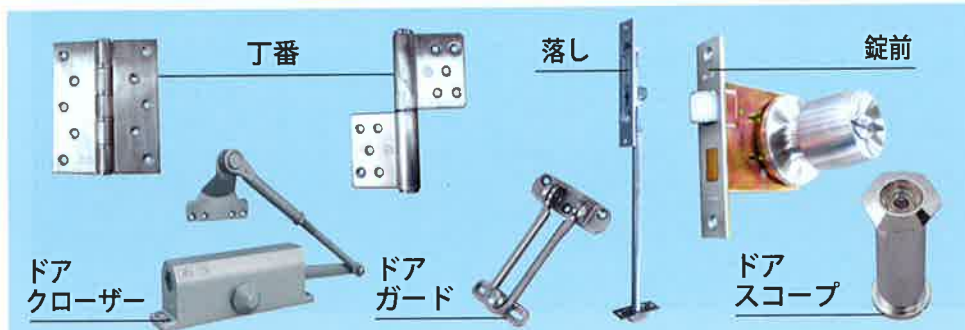
腰フラッシュドア



はめ殺し窓



標準金具



カラーバリエーション

(艶消しはご相談下さい)

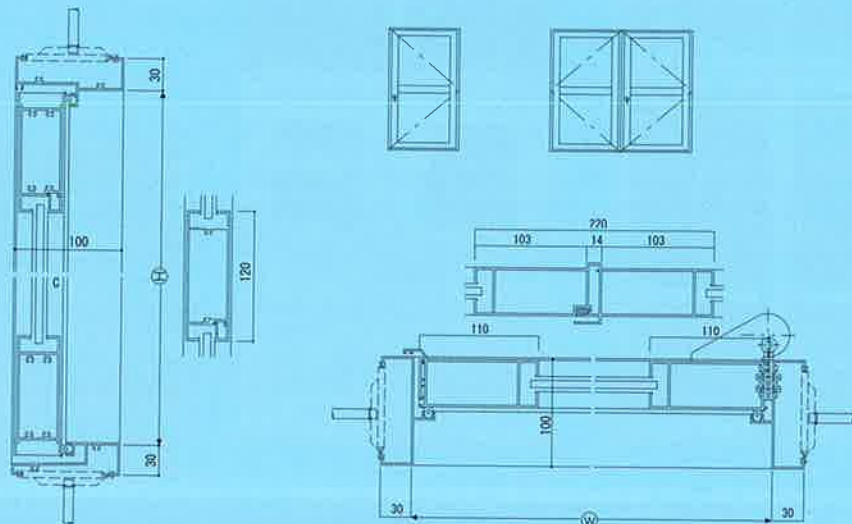
| | |
|--|----------|
| | ブラック |
| | オールドブロンズ |
| | ライトブロンズ |
| | ステンカラー |
| | シルバー |

※製品の改良のため仕様を変更する場合がございます。

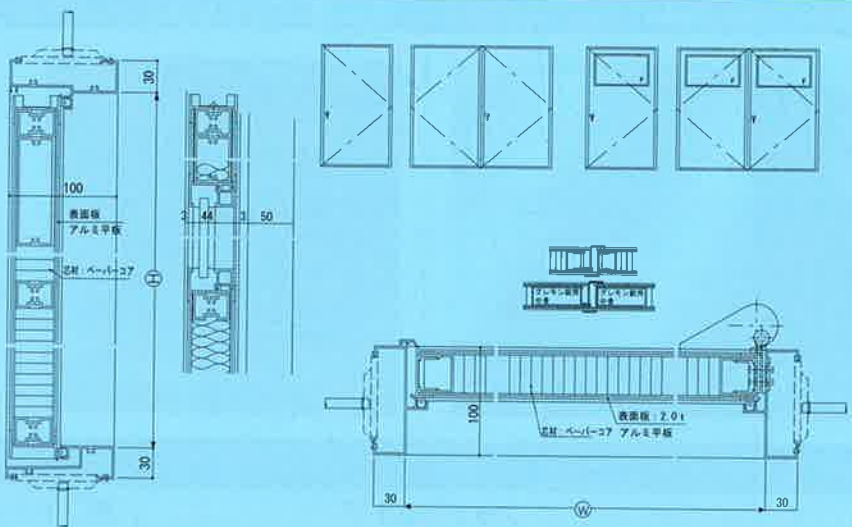
開きドア・はめ殺し窓

KA-100SFD / SF <基本図>

框ドア



フラッシュドア



はめ殺し窓

