

# ハイパーサッシ



独自の下枠設計により、  
雨水の侵入を抑え水密性に  
優れたサッシを実現

### 基本性能

- 気密性 A-4(2)
- 水密性 W-5(500)
- 耐風圧性 S-7(3600)
- 遮音性 T-1(25)
- 防火性 防火設備(乙防)

## 製品特長

### 構造



金秀アルミ独自の雨  
水が入りにくく、排出  
しやすい構造設計・製  
作仕様により優れた  
性能を発揮します。

### クレセント



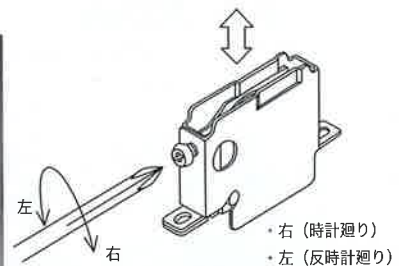
大型  
戸車

小型

### 外れ止め

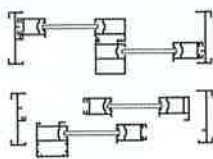


障子の落下を防止します

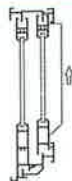


## 安全内はずし機構

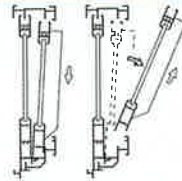
### 取りはずし 手順



1 障子を上図のように  
ずらします。



2 障子を真上に  
持ち上げます。



3 障子を内レール外レールの間に  
差し込み内部側へ傾け はずします。

・室内側から障子の取り外しが簡単にできますから安全に作業することができます。

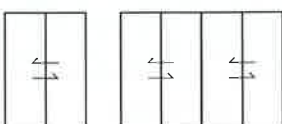
## 補助錠(オプション)



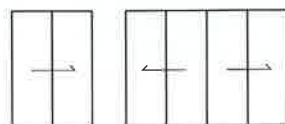
併用することで防犯面に効果的です。

## 製品バリエーション

### 引違い窓



### 片引き窓



### はめ殺し



## カラーバリエーション

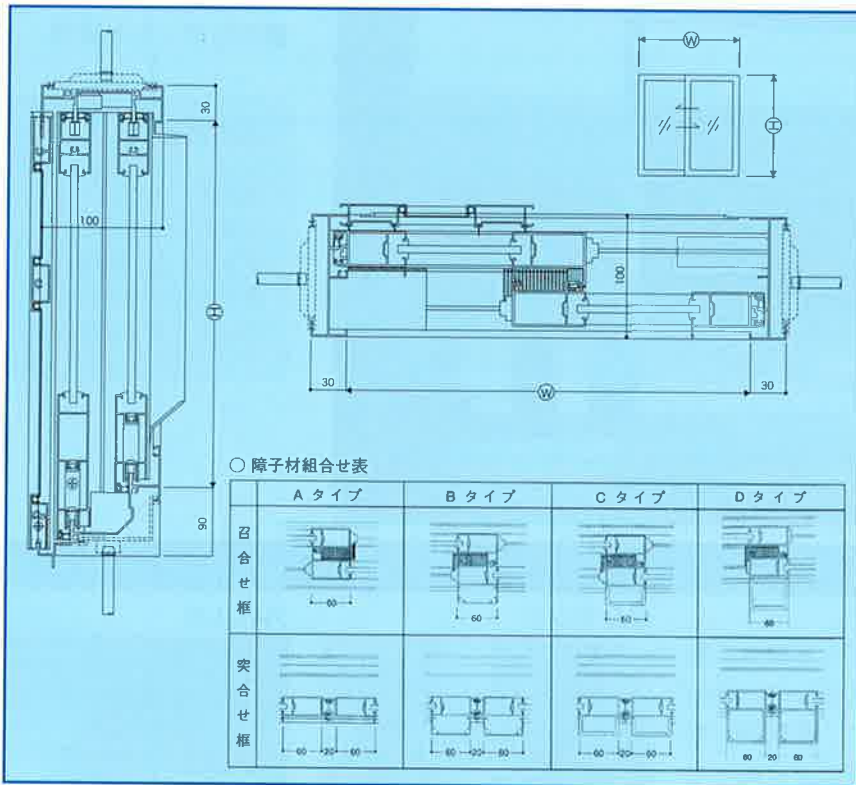
(艶消しはご相談下さい)

- ブラック
- オールドブロンズ
- ライトブロンズ
- ステンカラー
- シルバー

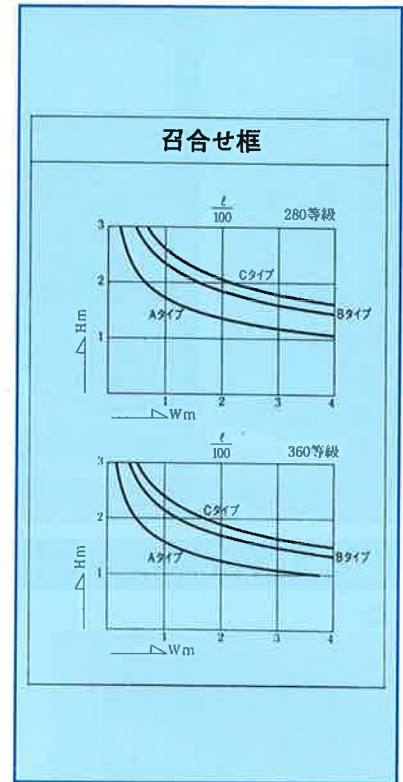
※製品の改良のため仕様を変更する場合がございます。

# 引違い窓

## KA-100SA

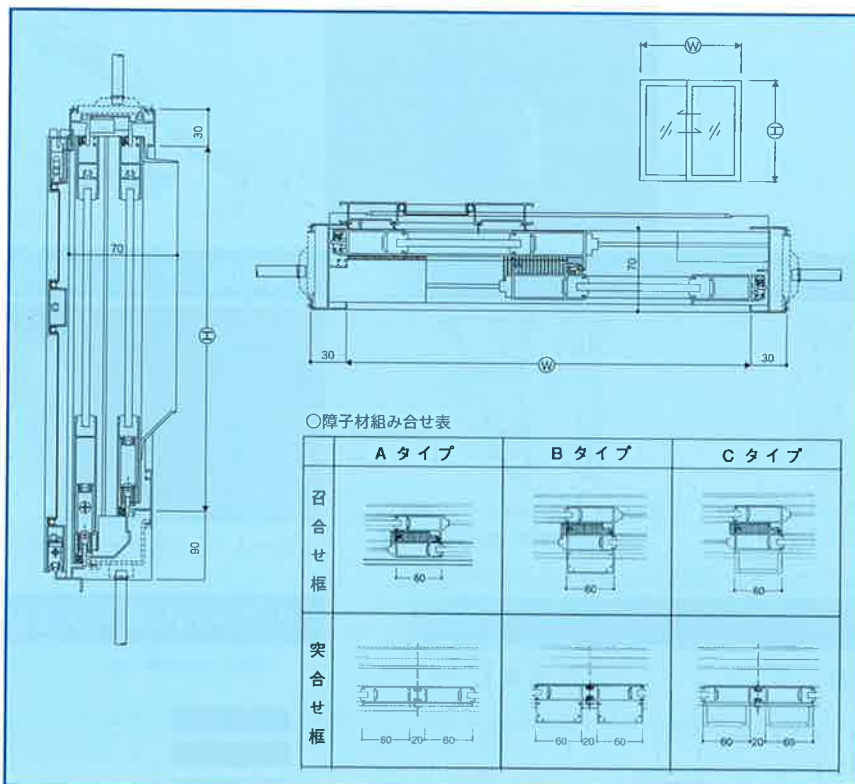


〈基本図〉

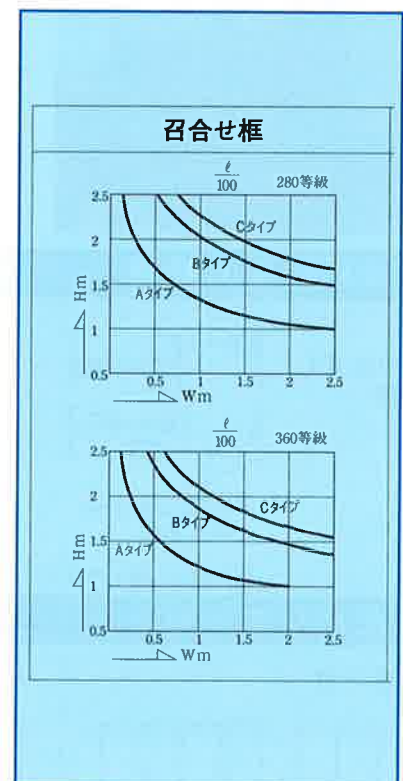


〈製作範囲〉

## KA-70SA



〈基本図〉



〈製作範囲〉